

Placení parkovného prostřednictvím karet CCS – systém MPLA

1. Při příjezdu

Odeberte u závorů obvyklým způsobem parkovací lístek.

2. Při odjezdu

- Na parkovacích automatech najdete QR kód a internetovou (URL) adresu tohoto parkoviště. QR kód naskenujete čtečkou kódů ve svém smartphonu, nebo můžete přímo do prohlížeče v telefonu zadat URL adresu parkoviště.
- Zobrazí se formulář, do kterého je třeba vložit SMS kód parkovacího lístku (nejde o placení prostřednictvím SMS, systém pouze využije stejný kód).

Číslo lístku

Parkoviště : Praha 1 - Palladium

Opište SMS kód z lístku včetně mezer.
Není nutno rozlišovat malá a velká písmena.

Lístek
PL np7un8r2y

Pokračovat ➤

- Systém následně zobrazí cenu parkovného

Zadání platby

GARÁŽE
UHÁJKŮ.CZ

Příjemce : Apreco

Účet patří společnosti APRECO s.r.o.

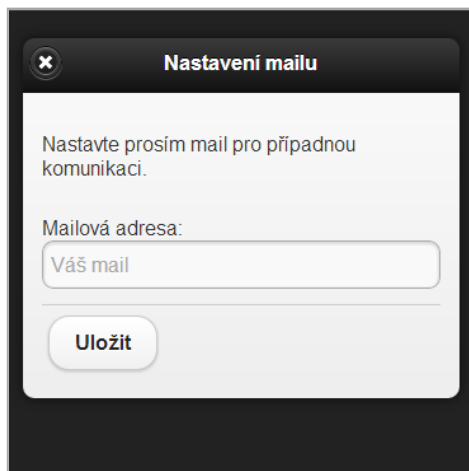
Částka : 25 CZK

Platba za parkování

Zaplatit CCS kartou
 Zaplatit platební kartou

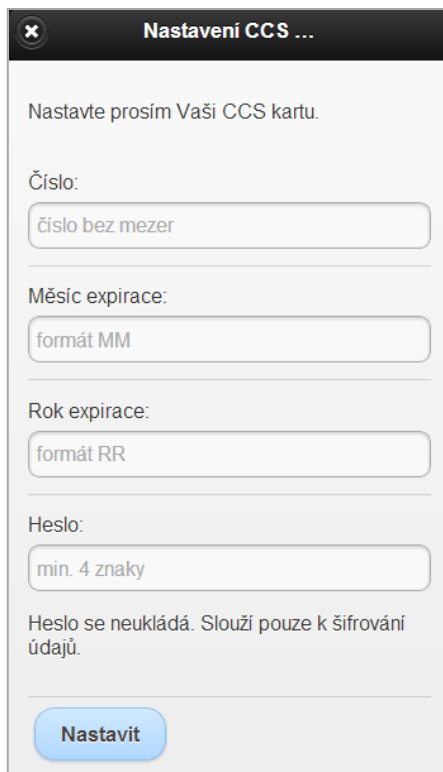
Pokračovat ➤ ⏪ **Storno**

- Vložte e-mail, na který vám budou doručovány doklady o zaplacení (nastavuje se pouze při první platbě)



The screenshot shows a dialog box titled "Nastavení mailu" with a close button (X) in the top left corner. The main text reads: "Nastavte prosím mail pro případnou komunikaci." Below this, there is a label "Mailová adresa:" followed by a text input field containing the placeholder text "Váš mail". At the bottom of the dialog is a button labeled "Uložit".

- Dále vyberte povolenou platební metodu, tedy svoji CCS kartu



The screenshot shows a dialog box titled "Nastavení CCS ..." with a close button (X) in the top left corner. The main text reads: "Nastavte prosím Vaši CCS kartu." Below this, there are four input fields: "Číslo:" with placeholder "číslo bez mezer", "Měsíc expirace:" with placeholder "formát MM", "Rok expirace:" with placeholder "formát RR", and "Heslo:" with placeholder "min. 4 znaky". Below the password field, there is a note: "Heslo se neukládá. Slouží pouze k šifrování údajů." At the bottom of the dialog is a button labeled "Nastavit".

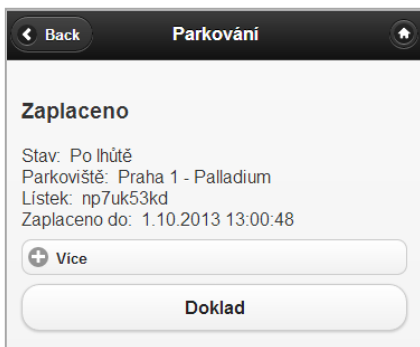
- V dalším kroku si zvolte heslo, které slouží k bezpečnému zašifrování údajů o kartě v mobilním zařízení. Heslo musí být minimálně dlouhé 4 znaky a může obsahovat alfanumerické znaky (čísla, písmenka i jiné znaky). Nastavení hesla se provádí pouze při první platbě. Heslo se pak zadává při každé platbě.

Z důvodu maximální ochrany velmi doporučujeme, abyste si zvolili jiné heslo než PIN karty!



The screenshot shows a mobile application screen titled "Odemknout CCS ...". Below the title is the heading "Odemčení CCS platební karty". There is a text input field with the placeholder text "Zadejte správné heslo pro odemčení." and a blue button labeled "Zaplatit" with a checkmark icon.

- Po zadání správného hesla je parkování uhrazeno.



The screenshot shows a mobile application screen titled "Parkování". Below the title is the heading "Zaplaceno". The screen displays the following information: "Stav: Po lhůtě", "Parkoviště: Praha 1 - Palladium", "Lístek: np7uk53kd", and "Zaplaceno do: 1.10.2013 13:00:48". There is a button labeled "Více" with a plus icon and a button labeled "Doklad".

Transakce za platby parkovného jsou součástí daňového dokladu CCS.

V případě obtíží při placení kartou CCS kontaktujte hotline MPLA na čísle 733 302 900 (v pracovní dny 9:00-17:00).

Více informací o platebním systému MPLA získáte na www.mpla.cz nebo hotline@mpla.cz.

CCS Společnost pro platební karty s.r.o. není poskytovatelem platebního systému a není odpovědná za případné potíže či škody vzniklé používáním platebního systému MPLA.